



Inmovilizador de muñeca

CÓDIGO DE PRODUCTO: ICF - ICFD - ILF - ILFD

FINALIDAD

Inmovilizar articulación de la muñeca impidiendo la flexo extensión en forma reforzada.

USOS GENERALES

Recuperación de post operatorios, distensiones, artritis, artrosis, tendinitis, esguinces, síndrome de túnel carpiano, desgarros - cirugías, gangliones, dislocaciones, luxaciones, y fracturas.

INDICACIONES

Patologías articulares como artritis, artrosis, tendinitis, esguinces y síndrome de túnel carpiano. Si lo desea, consulte a su médico.

CONTRAINDICACIONES

Fracturas que requieran tratamiento quirúrgico o inmovilizar la totalidad de los movimientos de la muñeca. Alergia a alguno de los componentes de producto.

GARANTÍA

Deberá tener en cuenta todas las instrucciones del manual. La garantía se anula en caso no previsto y es válida para fallas en los procesos de fabricación, hasta 30 días posteriores a la compra junto al comprobante de adquisición.



PRECAUCIONES

Lesiones por ajuste excesivo. Hipotrofias musculares por uso prolongado.

CUIDADOS



No planchar.



Lavar con agua fría.



Secar a la sombra.



Evitar contacto con cremas, detergentes, solventes y/o derivados del petróleo.



CONFECCIÓN Y COMPOSICIÓN

Poliéster 65% - goma 35%.

Elástico de compresión nivel III.

Incluye una o dos varillas de contención inmovilizadoras.

Contiene 1 unidad.



CONSERVACIÓN

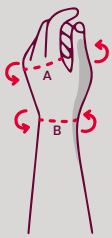
Por favor guarde el producto en un lugar seco y protegido del sol.



ELIMINACIÓN

Este producto puede eliminarse junto con la basura doméstica.

MEDIDAS



Para conocer tu talle, medí la circunferencia de la palma a la altura de los nudillos y la muñeca.

UNISEX | IZQUIERDO Y DERECHO

Largo 18.5 o 25cm

TALLE	PALMA (A)	MUÑECA (B)
0	12/14 cm	14/16 cm
1	14/18 cm	18/20 cm
2	18/22 cm	18/22cm
3	20/24 cm	22/26 cm
4	22/26 cm	24/28 cm


INSTRUCCIONES DE USO



1. Acomodar el producto a la izquierda o derecha según la necesidad de recuperación. Ubicar la varilla curva en la palma. Si eligió el modelo con dos soportes, coloque el plano en el dorso de la mano.

2. Posicionar la prenda desde la palma hasta el antebrazo.

3. Cerrar los abrojos inferiores. Pasar el superior entre el pulgar y el índice para una perfecta inmovilización.




D.E.M.A. Respalda tus movimientos

 **D.E.M.A.**
Cada movimiento cuenta



Escanea el código QR si necesitas saber cómo usar correctamente tu producto.

Estamos junto a vos,
contanos tu experiencia:

 + 54 9 11 2611 1618



@dema.argentina



home.dema-argentina.com.ar

 **anmat**
Administración Nacional de Medicamentos,
Alimentos y Tecnología Médica

